

ՀԱՅԱՍՏԱՆԻ ԲԱՆԿԱՅԻՆ ՀԱՄԱԿԱՐԳԻ  
ՖԻՆԱՆՍԱԿԱՆ ՎԵՐԼՈՒԾՈՒԹՅՈՒՆ  
9 ԱՄԻՄՆԵՐ 2021 թ.

# Բովանդակություն

- Ներածություն **3**
- Զուտ շահույթ **4**
- Ընդհանուր ակտիվներ **5**
- Վարկային ներդրումներ **7**
- Ընդհանուր պարտավորություններ **9**
- Ավանդներ և պարտատոմսեր **10**
- Ընդհանուր կապիտալ **12**

# ՆԵՐԱԾՈՒԹՅՈՒՆ

Սույն հետազոտության նպատակն է վերլուծել 2021 թ. 9 ամիսների Հայաստանի բանկային համակարգի հիմնական ֆինանսական ցուցանիշները:

## Վերլուծված ցուցանիշներն են

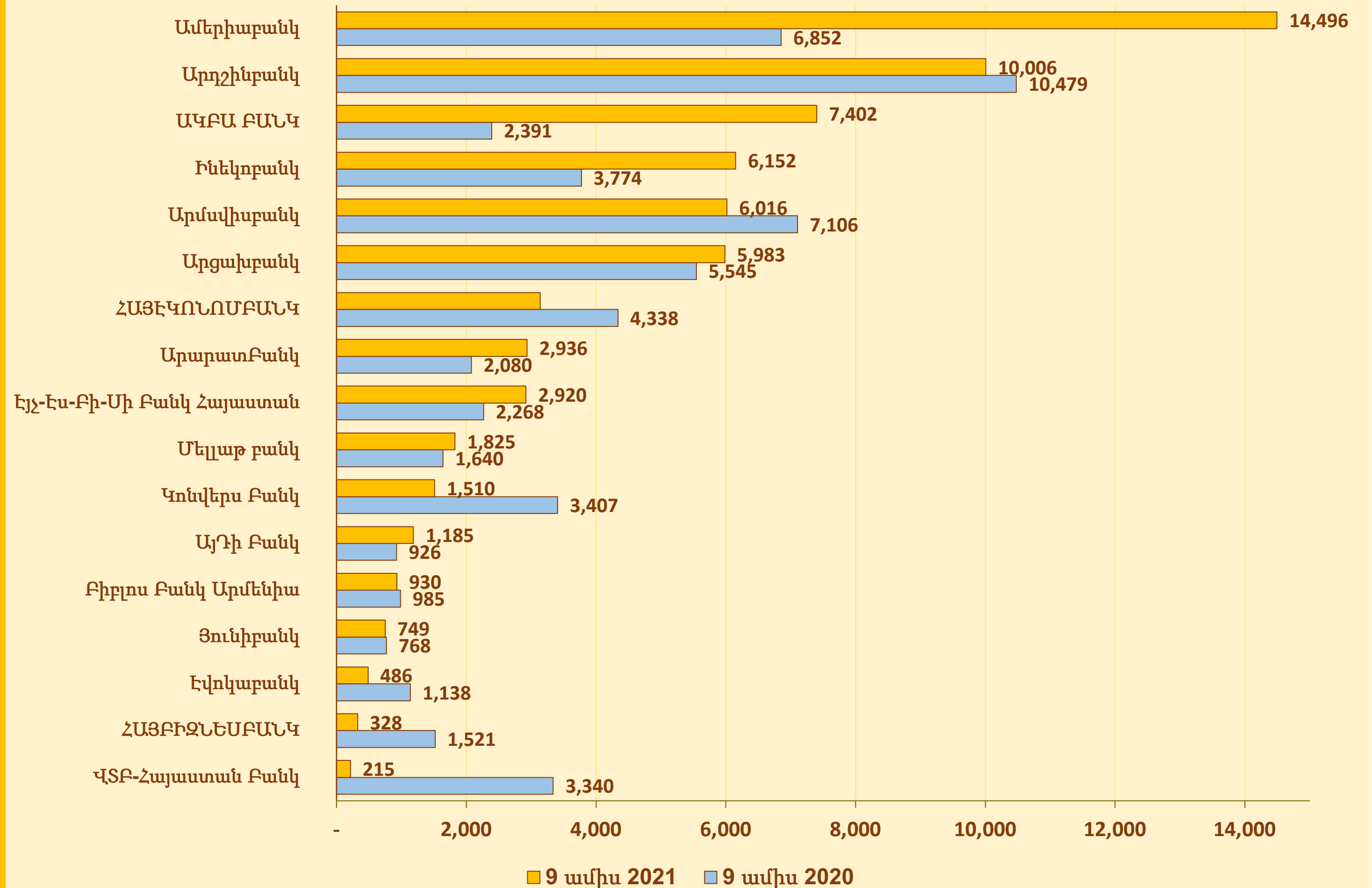
- Զուտ շահույթ, ընդհանուր ակտիվները, պարտավորությունները և կապիտալը
- Վարկային ներդրումները
- Հաճախորդներից ներգրավված ֆինանսական միջոցները, ինչպես նաև թողարկված պարտատոմսերի մնացորդները

Հետազոտությունը կատարվել է Հայաստանի բանկերի կողմից հրապարակված ֆինանսական հաշվետվությունների հիման վրա:

## Զուտ շահույթ

- 2021 թվականի առաջին 9 ամիսների ընթացքում Հայաստանում գործող բանկերի ընդհանուր զուտ շահույթը կազմում է **66.3 մլրդ ՀՀ դրամ**, ինչը **7.7 մլրդ ՀՀ դրամով** կամ **13.2%-ով** ավել է քան 2020 թվականի առաջին 9 ամիսների ընթացքում գրանցած արդյունքը:

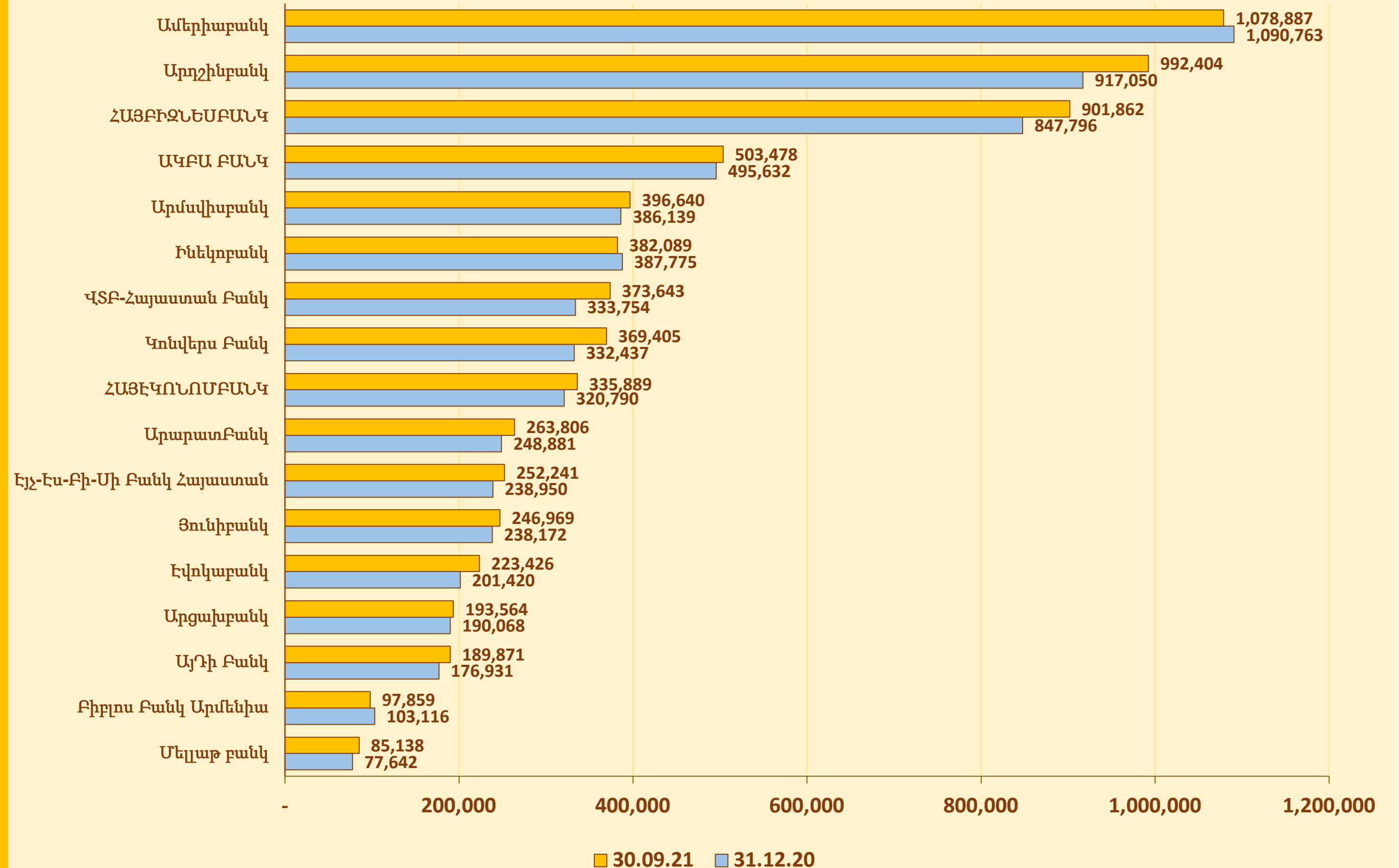
Բանկերի զուտ շահույթը - 2021 թ. 9 ամիսների կտրվածքով (մլն ՀՀ դրամ)



## Ընդհանուր ակտիվներ

- Բանկային համակարգի ընդհանուր ակտիվները 2021թ. առաջին 9 ամիսների ընթացքում աճել են **300 մլրդ ՀՀ դրամով**, կամ **4.55%**:
- Առ 30.09.2021, ընդհանուր ակտիվները կազմել են **6,887 մլրդ ՀՀ դրամ**:

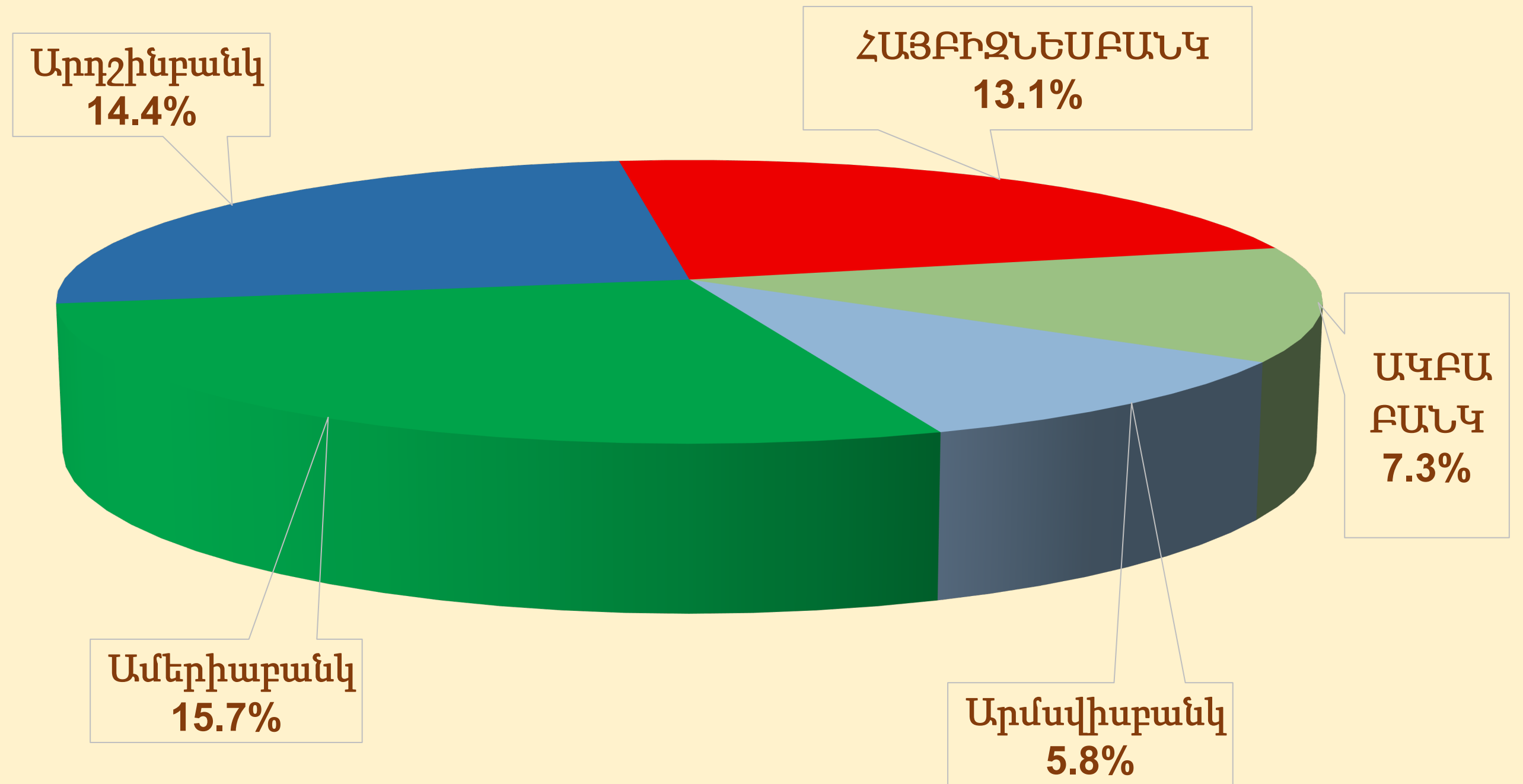
*Բանկերի ընդհանուր ակտիվները - 30.09.21 և 31.12.20 (մլն ՀՀ դրամ)*



## Ընդհանուր ակտիվներ

- Ամենախոշոր **5** բանկերի (Ամերիաբանկ, Արդշինբանկ, ՀԱՅԲԻԶՆԵՍԲԱՆԿ, ԱԿԲԱԲԱՆԿ և Արմավիսբանկ) ընդհանուր ակտիվները կազմում են բանկային համակարգի ընդհանուր ակտիվների **56.2%**:
- Ամենախոշոր **3** բանկերի (Ամերիաբանկ, Արդշինբանկ և ՀԱՅԲԻԶՆԵՍԲԱՆԿ) ընդհանուր ակտիվները կազմում են բանկային համակարգի ընդհանուր ակտիվների **43.2%**:
- Ամերիաբանկի մասնաբաժինը ամենամեծն է՝ **15.7%**:

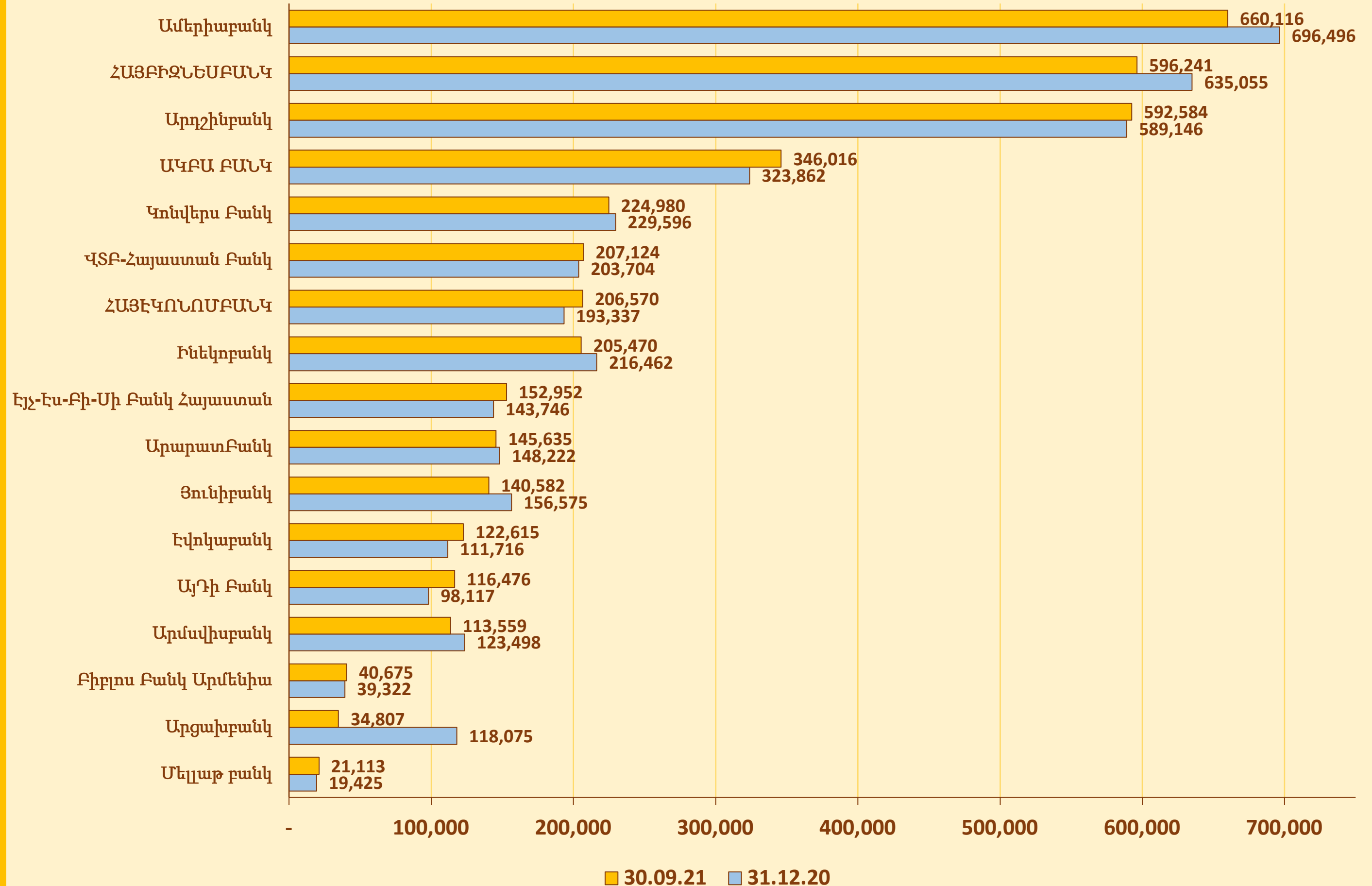
Ընդհանուր ակտիվների կենտրոնացումը ըստ բանկերի - 30.09.21



## Ընդհանուր վարկային պորտֆել

- Բանկային համակարգի ընդհանուր վարկային պորտֆելը 2021թ. առաջին 9 ամիսների ընթացքում նվազել է **2.9%**-ով:
- Առ 30.09.2021 ընդհանուր վարկային պորտֆելը հավասար է **3.927 մլրդ ՀՀ դրամ** և կազմում է ընդհանուր ակտիվների **57%**:
- Նշված ընդհանուր վարկային պորտֆելը ներառում է մանրածախ և կորպորատիվ վարկեր:

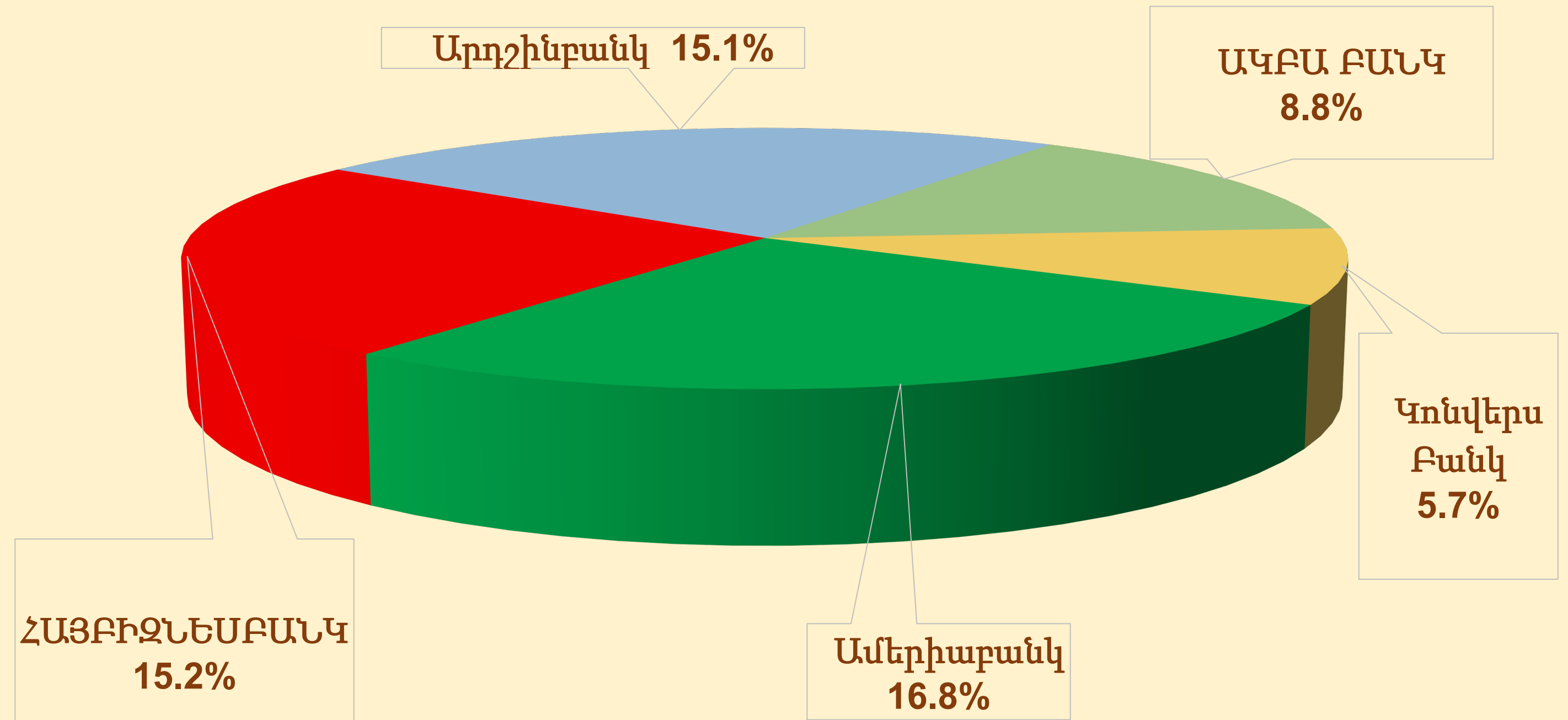
Բանկերի վարկային պորտֆելի դինամիկան - 9 ամիս 2021 թ. (մլն ՀՀ դրամ)



## Հնդհանուր վարկային պորտֆել

- Ամենախոշոր **5** բանկերի (Ամերիաբանկ, ՀԱՅԲԻԶՆԵՍԲԱՆԿ, Արդշինբանկ, ԱԿԲԱ ԲԱՆԿ, Կոնվերս Բանկ) ընդհանուր վարկային պորտֆելները կազմում են բանկային համակարգի ընդհանուր վարկային պորտֆելի **62%**:
- Ամենախոշոր **3** բանկերի (Ամերիաբանկ, ՀԱՅԲԻԶՆԵՍԲԱՆԿ, Արդշինբանկ) ընդհանուր վարկային պորտֆելները կազմում են բանկային համակարգի ընդհանուր վարկային պորտֆելի **47%**:
- Ամերիաբանկի մասնաբաժինը ամենամեծն է **16.8%**:

Հնդհանուր վարկային պորտֆելի կենտրոնացում- 30.09.21

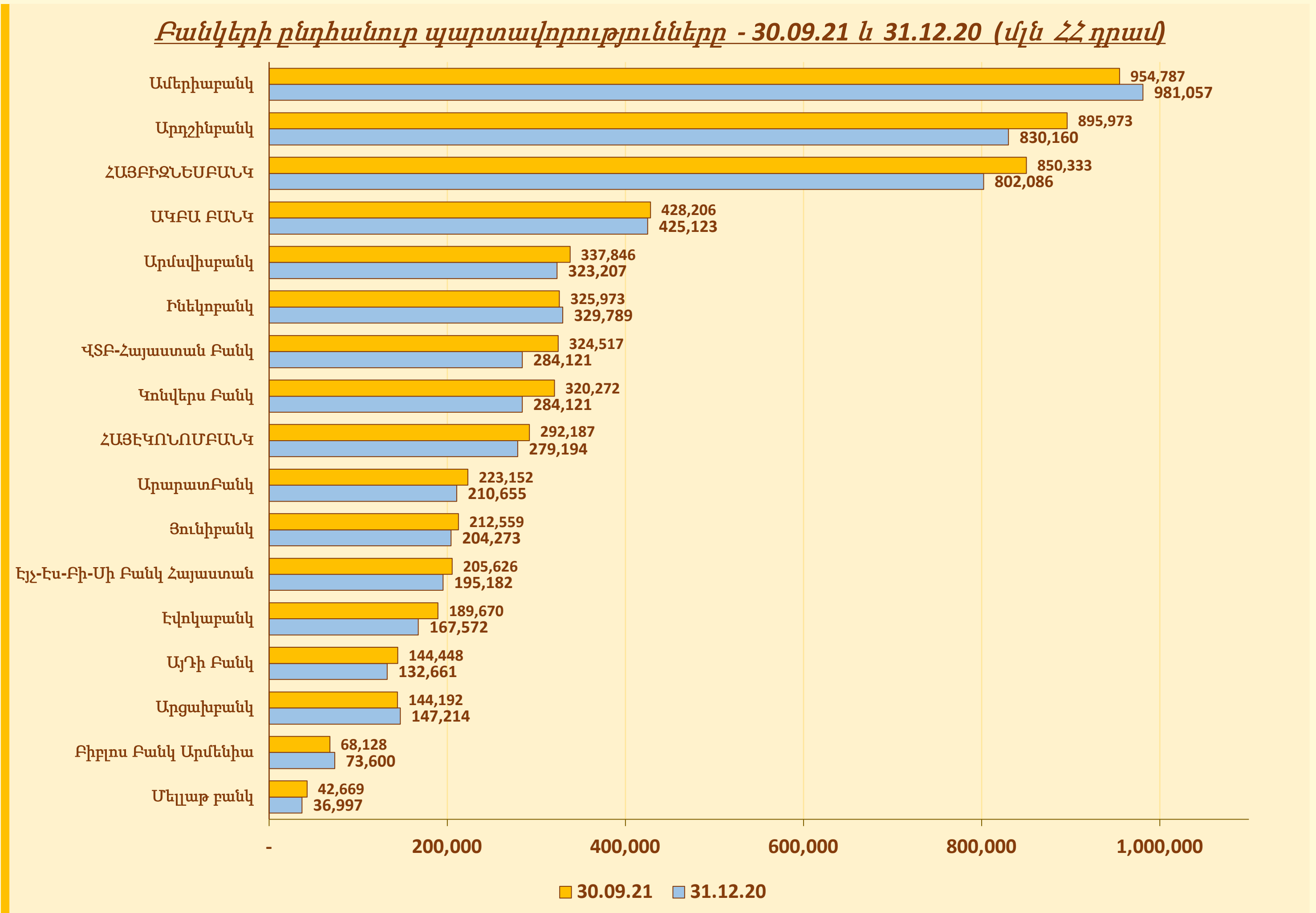




## Ընդհանուր պարտավորությունները

- Բանկային համակարգի ընդհանուր պարտավորությունները 2021թ. 9 ամիսների ընթացքում աճել են **254 մլրդ ՀՀ դրամով**, կամ **4.4%**:

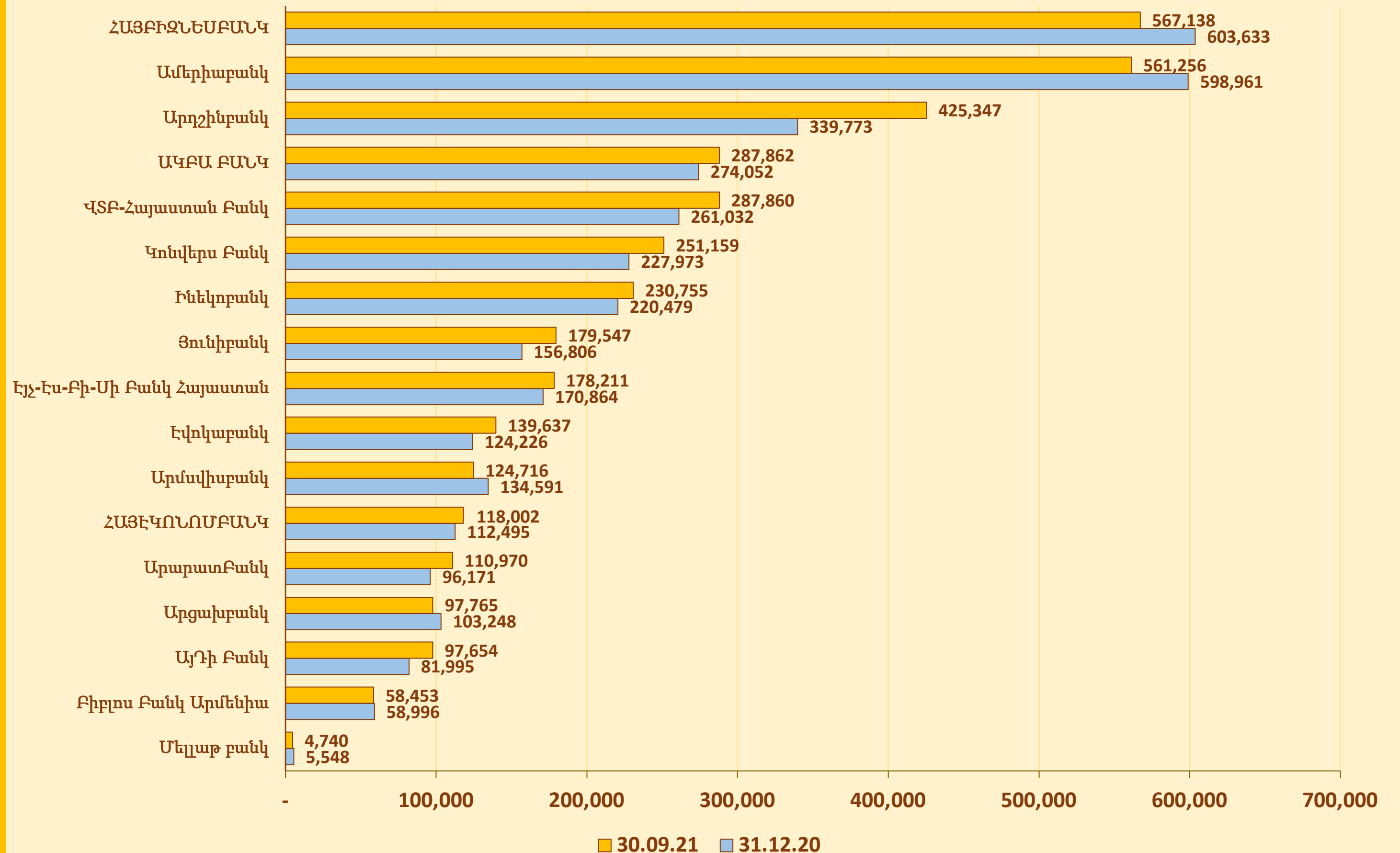
- Առ 30.09.2021, ընդհանուր պարտավորությունները կազմել են **5.960 մլրդ ՀՀ**:



## Հաճախորդների ընթացիկ հաշիվներ և ավանդներ

- Բանկային համակարգի ընդհանուր ընթացիկ հաշիվների մնացորդները և ժամկետային ավանդները 2021թ. 9 ամիսների ընթացքում աճել են **150 մլրդ ՀՀ դրամով**, կամ **4.2%**:
- Առ 30.09.2021, ընդհանուր ընթացիկ հաշիվների մնացորդները և ժամկետային ավանդները հավասար են **3.721 մլրդ ՀՀ դրամ** և կազմում են ընդհանուր պարտավորությունների **62%**:

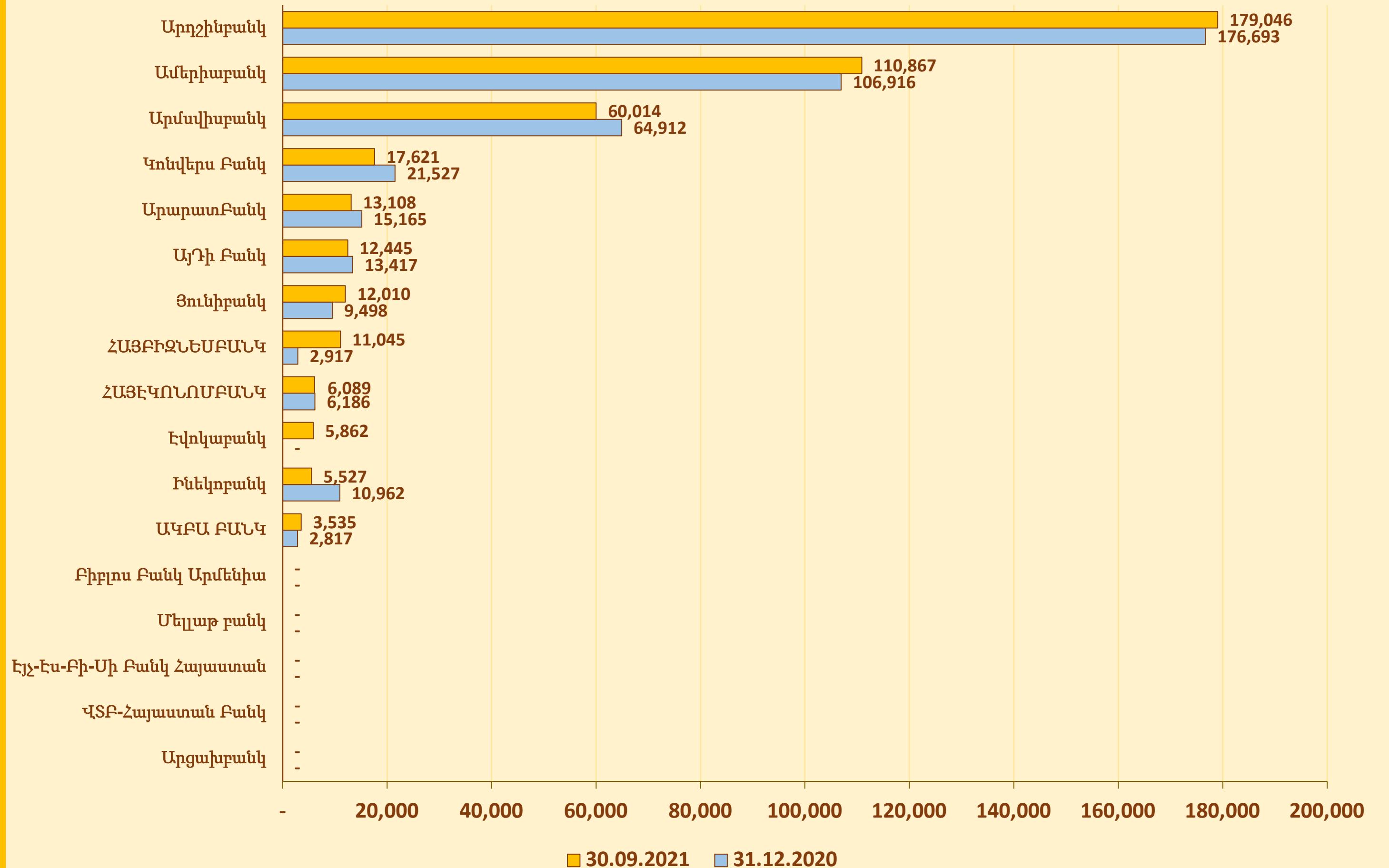
Հաճախորդների ընթացիկ հաշիվներ և ավանդներ  
- 30.09.21 և 31.12.20 (մլն ՀՀ դրամ)



## Պարտատոմսեր

- Բանկային համակարգի կողմից թողարկված պարտատոմսերի մնացորդը աճել է 2021թ. 9 ամիսների ընթացքում **6 մլրդ ՀՀ դրամով**, կամ **1.4%-ով**:
- 2021թ. 9 ամիսների ընթացքում, Էվոկաբանկը առաջին անգամ սկսեց պարտատոմսերի թողարկում:
- **17** գործող բանկերից պարտատոմսեր թողարկել են **12-ը**:

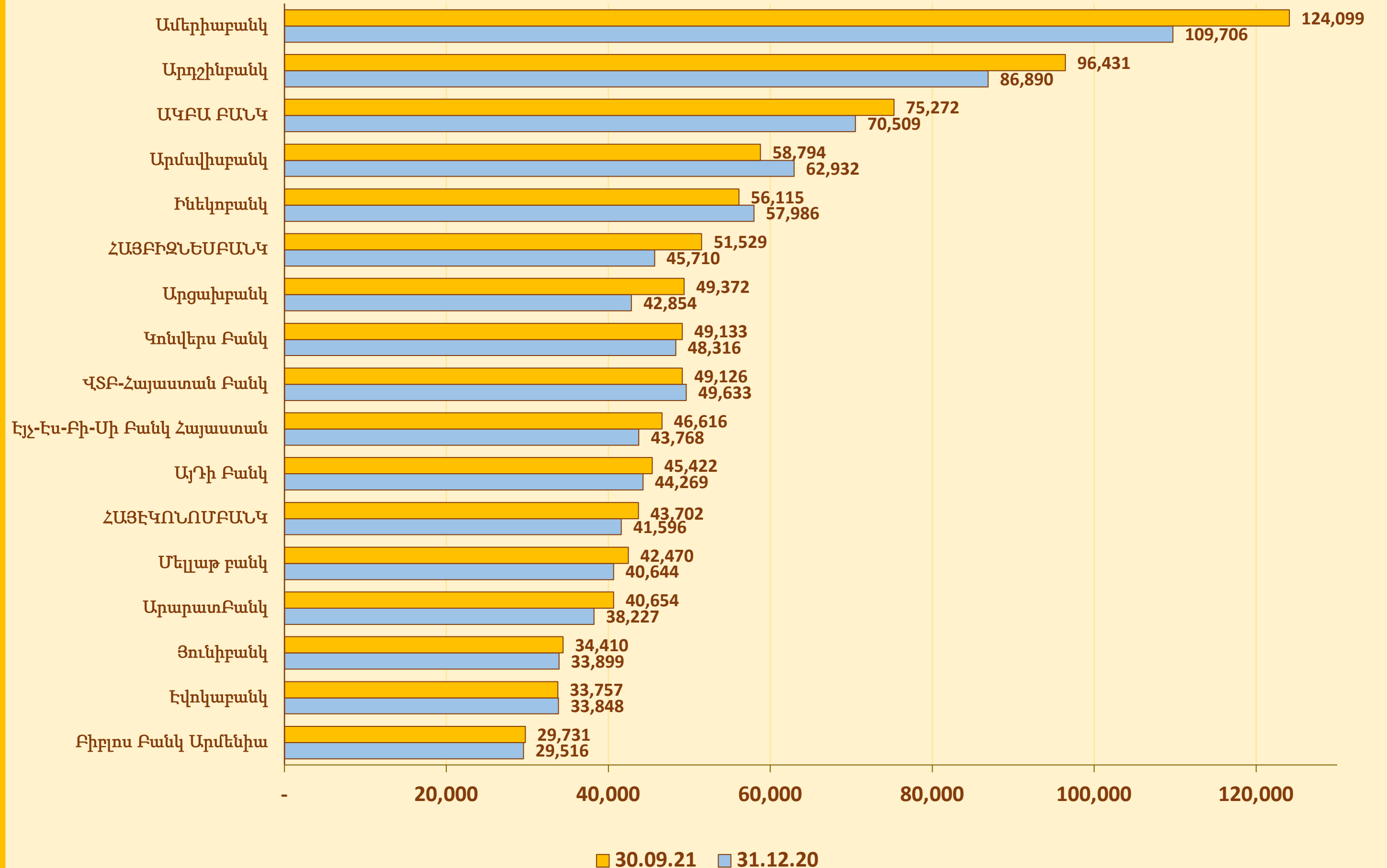
Բանկերի կողմից թողարկված պարտատոմսեր - 30.09.21 և 31.12.20 (մլն ՀՀ դրամ)



# Ընդհանուր կապիտալ

- 2021թ. 9 ամիսների ընթացքում Հայաստանի բանկային համակարգի ընդհանուր կապիտալը աճել է **46 մլրդ ՀՀ դրամով**, կամ **5%** ու կազմել **927 մլրդ ՀՀ դրամ**:
- Կանոնադրական կապիտալը (ներառյալ էմիսիոն եկամուտը) աճել է **20.4 մլրդ ՀՀ դրամով** (ՍԿԲԱ Բանկ – 20 մլրդ ՀՀ դրամ կուտակված շահույթի հաշվին, ՀԱՅԷԿՈՆՈՍԲԱՆԿ – 261.4 մլն ՀՀ դրամ և Ամերիաբանկ – 108.4 մլն ՀՀ դրամ):
- Վերագնահատման պահուստները նվազել են **19.7 մլրդ ՀՀ դրամ**, կամ **44%**:

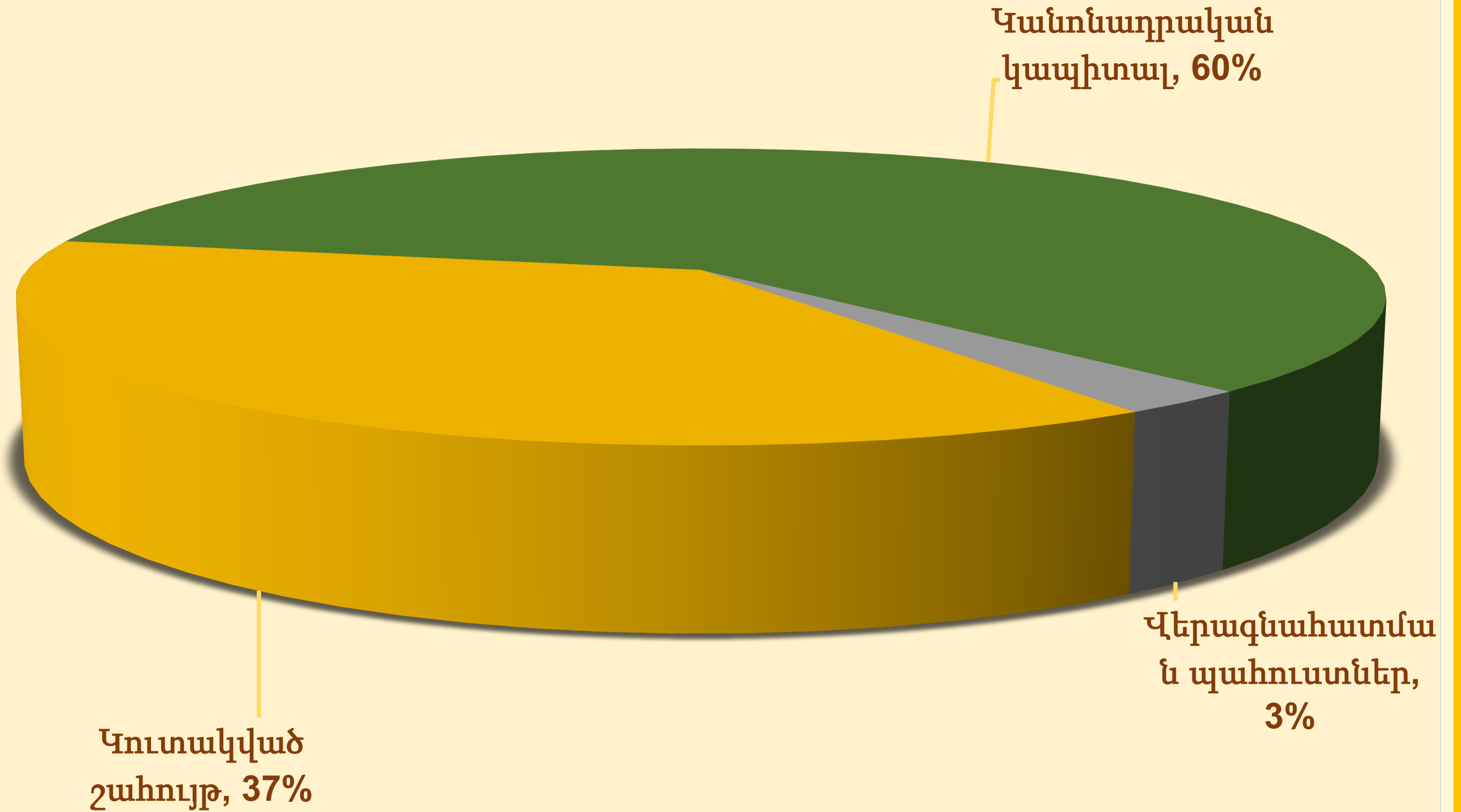
Բանկերի ընդհանուր կապիտալի համեմատություն - 30.09.21 և 31.12.20 (մլն ՀՀ դրամ)



# Ընդհանուր կապիտալ

- Առ 30.09.2021թ. կանոնադրական կապիտալը (ներառյալ էմիսիոն եկամուտը) կազմում է Հայաստանի բանկային համակարգի ընդհանուր կապիտալի **60%-ը** և հավասար է **554 մլրդ ՀՀ դրամ**:
- Առ 30.09.2021թ. կուտակված շահույթը (ներառյալ գլխավոր պահուստը) կազմում է Հայաստանի բանկային համակարգի ընդհանուր կապիտալի **37%-ը** և հավասար է **348 մլրդ ՀՀ դրամ**:
- Առ 30.09.2021թ. վերագնահատման պահուստները կազմում են Հայաստանի բանկային համակարգի ընդհանուր կապիտալի **3%-ը** և հավասար են **25 մլրդ ՀՀ դրամ**:

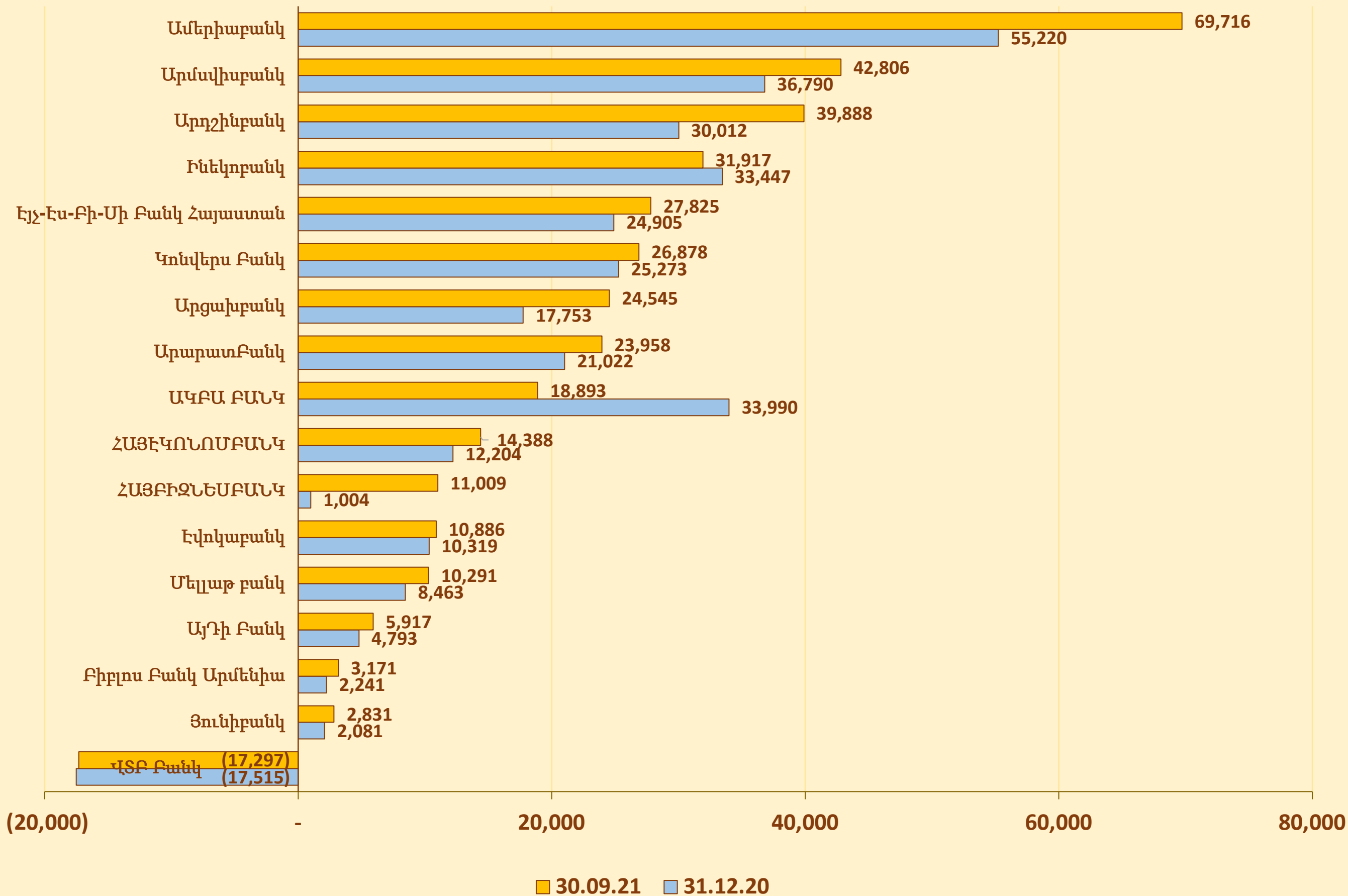
## Ընդհանուր կապիտալի տարրերը առ 30.09.2021



# Կուտակված շահույթ (վնաս)

- 2021թ. 9 ամիսների ընթացքում Հայաստանի բանկային համակարգի կուտակված շահույթը/վնասը (ներառյալ գլխավոր պահուստը) աճել է **45.6 մլրդ ՀՀ դրամով**, կամ **15%**, կազմելով **348 մլրդ ՀՀ դրամ**:
- 2021թ. 9 ամիսների ընթացքում ԱԿԲԱ բանկ-ը կուտակված շահույթի հաշվին ավելացրել է կանոնադրական կապիտալը շուրջ **20 մլրդ ՀՀ դրամով**:
- Շահաբաժին (դիվիդենտ) հայտարարագրել են չորս բանկ ընդհանուր գումարով **11.2 մլն ՀՀ դրամ** (Ինեկոբանկ – 7.5 մլրդ ՀՀ դրամ, ԱԿԲԱ Բանկ – 2.5 մլրդ ՀՀ դրամ, ՀԱՅԷԿՈՆՈՍԲԱՆԿ – 1.05 մլրդ ՀՀ դրամ և Արդշինբանկ – 130 մլն ՀՀ դրամ):

Կուտակված շահույթ (վնաս), ներ. գլխավոր պահուստ  
30.09.21 և 31.12.20 (մլն ՀՀ դրամ)





***RUMELS Management Solutions***

Ամիրյան 1 (գրասենյակ N 320),  
0010, Երևան, Հայաստան

Հեռ՝ +374 60 73 79 09

Էլ. փոստ՝ info@rumels.am

Կայք՝ www.rumels.am